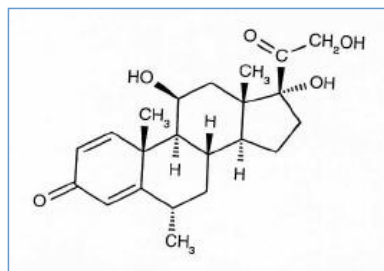


Stabilis



Methylprednisolone acetate



Noms commerciaux

A Metapred	Etats Unis d'Amérique
Adlone	Etats Unis d'Amérique
Cipridanol	Colombie
Crysolona	Mexique
Dep Medalone	Etats Unis d'Amérique
Depo Medorin	Espagne
Depo Medrol	Afrique du sud, Belgique, Brésil, Canada, Croatie, Danemark, Egypte, Etats Unis d'Amérique, Finlande, France, Grèce, Hongrie, Italie, Norvège, Pays bas, Pologne, Portugal, Russie, Suède, Suisse, Turquie
Depo Medrone	Grande Bretagne
Depo Provera	Hongrie
Depoject	Etats Unis d'Amérique
Depopred	Etats Unis d'Amérique
Duralone	Etats Unis d'Amérique
Lemod Depo	Serbie
Medrate	Allemagne
Methylone	Etats Unis d'Amérique
Solomet	Finlande












Stabilité en mélange

Icon 1	Icon 2	Icon 3	Icon 4	Icon 5	Icon 6	Icon 7	Icon 8
PP	∅	16 mg/ml	23°C-25°C	☀️	Ropivacain hydrochloride : 1,2 mg/ml	30	1620
PP	∅	16 mg/ml	4°C	☀️	Ropivacain hydrochloride : 1,2 mg/ml	30	1620



Compatibilités

Icon 1	Icon 2	Icon 3	Icon 4
↔️	⊗	Methylprednisolone acetate Amoxicillin sodium / clavulanic acid	3545
↘️	⊗	Methylprednisolone acetate : 20 mg/ml Cefiderocol sulfate tosylate : 20 mg/mL	4528

		Methylprednisolone acetate Daunorubicin hydrochloride		3604
		Methylprednisolone acetate : 10 mg/ml Diatrizoate meglumine : 283 mg/ml		1085
		Methylprednisolone acetate : 62.5 mg/ml Ketamine hydrochloride : 50 mg/ml		2109
		Methylprednisolone acetate : 62.5 mg/ml Naloxone hydrochloride : 0.4 mg/ml		3408
		Methylprednisolone acetate : 2,4 mg/ml Ondansetron hydrochloride : 0,16 mg/ml		2261



Voie d'administration
































Bibliographie

	Type	Source
1085	Revue	Irving HD, Burbridge BE. Incompatibility of contrast agents with intravascular medications. Radiology 1989 ; 173: 91-92.
1620	Revue	Saverio Robustelli della Cuna F, Mella M, Magistrali G, Ricci M, Losurdo A, Goglio AM. Stability and compatibility of methylprednisolone acetate and ropivacaine hydrochloride in polypropylene syringes for epidural administration. Am J Health-Syst Pharm 2001 ; 58: 1753-1756.
2109	Revue	Pelletier E, Forest JM, Hildgen P. Compatibilité de la kétamine injectable lors de l'administration en dérivé avec d'autres médicaments usuels. Pharmactuel 2006 ; 39: 71-75.
2261	Revue	Fernandez C, Pelloquin A, Berthoume M, Bellanger A, Farinotti R. Stabilité et compatibilité de l'association ondansétron-méthylprednisolone en solution. Can J Hosp Pharm 2008 ; 61, 3: 191-195.
3408	Revue	Tollec S, Touzin K, Pelletier E, Forest J.M. Evaluation visuelle de la compatibilité physique de la naloxone avec d'autres médicaments intraveineux usuels. Pharmactuel 2013 ; 46, 1 : 16-21.
3545	Laboratoire	Amoxicilline / acide clavulanique - Résumé des caractéristiques du produit Mylan SAS 2009
3604	Laboratoire	Daunorubicine (Cérubidine®) - Résumé des caractéristiques du produit Sanofi Aventis France 2012
4528	Revue	Lu J, Liu Q, Kupiec T, Vail H, Lunch L, Fam D, Vu N. Physical Compatibility of Cefiderocol with Selected Intravenous Drugs During Simulated Y-site Administration. Int J Pharm Compound 2021 ;25,1:52-61



Dictionnaire

 Antiinflammatoire	 Injectable
 Noms commerciaux	 Stabilité en mélange
 Contenant	 Solvant
 Concentration	 Température
 Conservation	 Molécule
 Durée de stabilité	 Bibliographie
 Polypropylène	 Aucun
 Avec ou sans lumière	 Jour
 A l'abri de la lumière	 Compatibilités
 Incompatibilité non précisée	 Incompatible
 Précipitation immédiate	 NaCl 0,9% ou glucose 5%
 Compatible	 Voie d'administration
 Intraveineuse	 Perfusion intraveineuse
 Intramusculaire	 Bibliographie
 Dictionnaire	